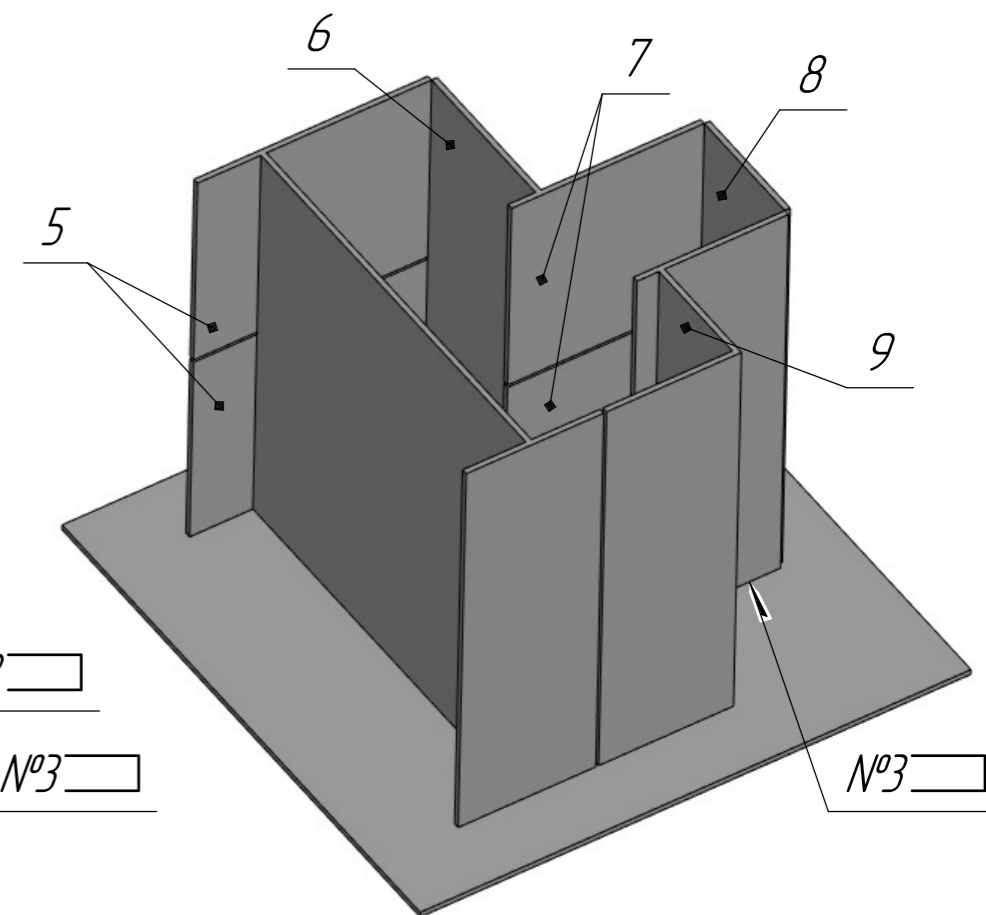
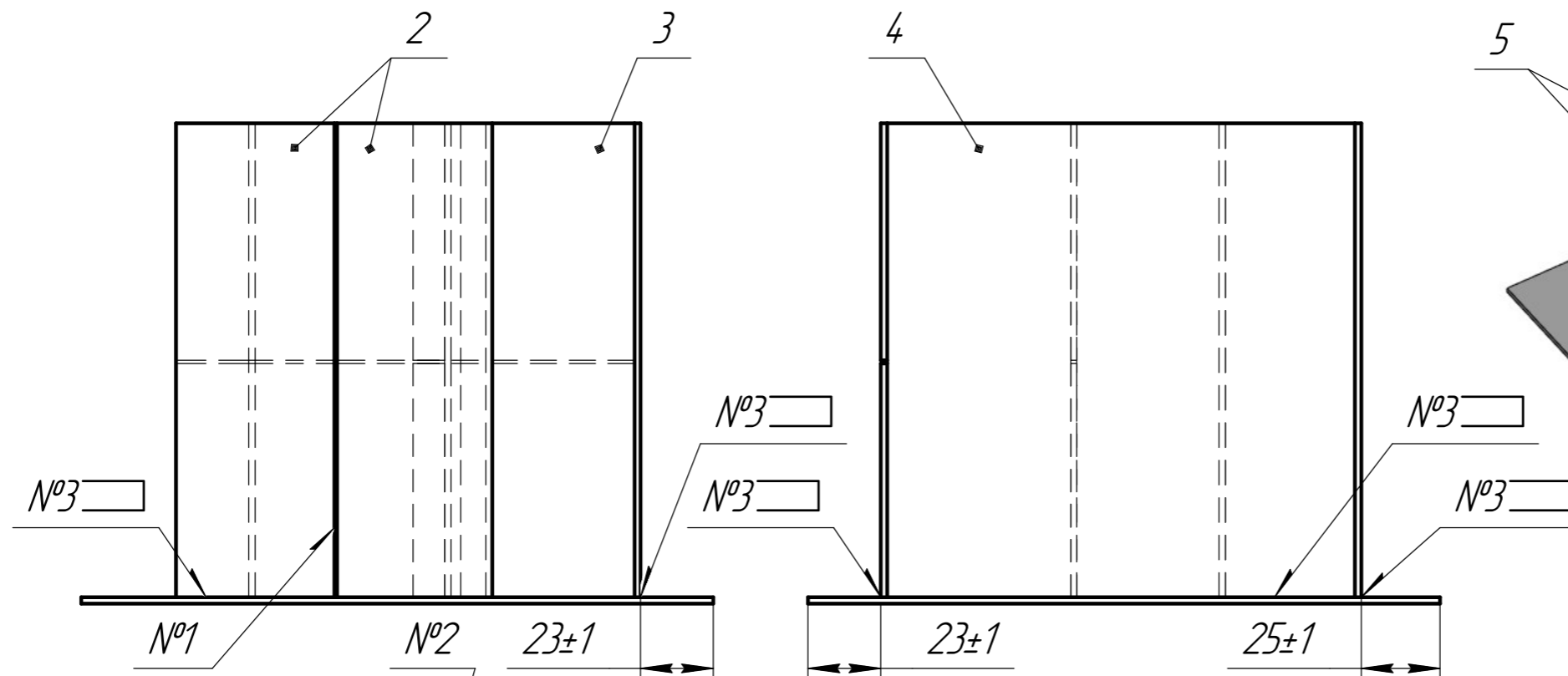


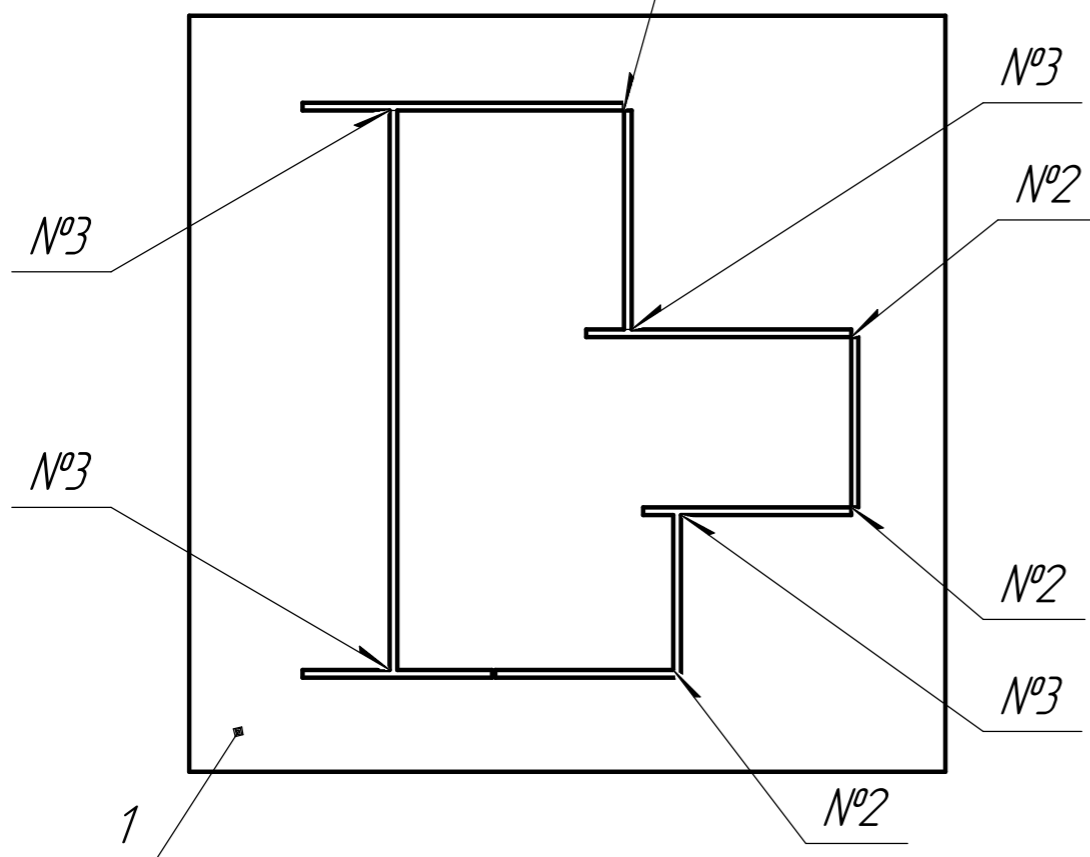
Сборочно-сварочный чертеж



| № с/в. шва | Стандарт и обозначение | Кол-во |
|------------|------------------------|--------|
| 1 | 52 (П) - С2 | 3 |
| 2 | 52 (П) - У4 - П2 | 4 |
| 3 | 52 (П) - Т1 - П2*1 | 6 |

Технические условия:

1. Сборку конструкции на прихватки можно производить в любом пространственном положении. Все прихватки должны быть длиной не более 10 мм и выполнены снаружи конструкции.
2. Катет наружного и внутреннего углового шва должен составлять 2 мм (+1 мм)
3. Очистка конструкции после сварки запрещена
4. Сварка лазерная в среде защитного газа с присадочным материалом
5. Сварка модуля выполняется в один проход. За повторный прогрев шва без присадочного материала баллы за модуль не начисляются.
6. Вся сварка осуществляется относительно основания – пластины "1". Переворачивать и наклонять конструкцию на этапе сварочных работ запрещается.



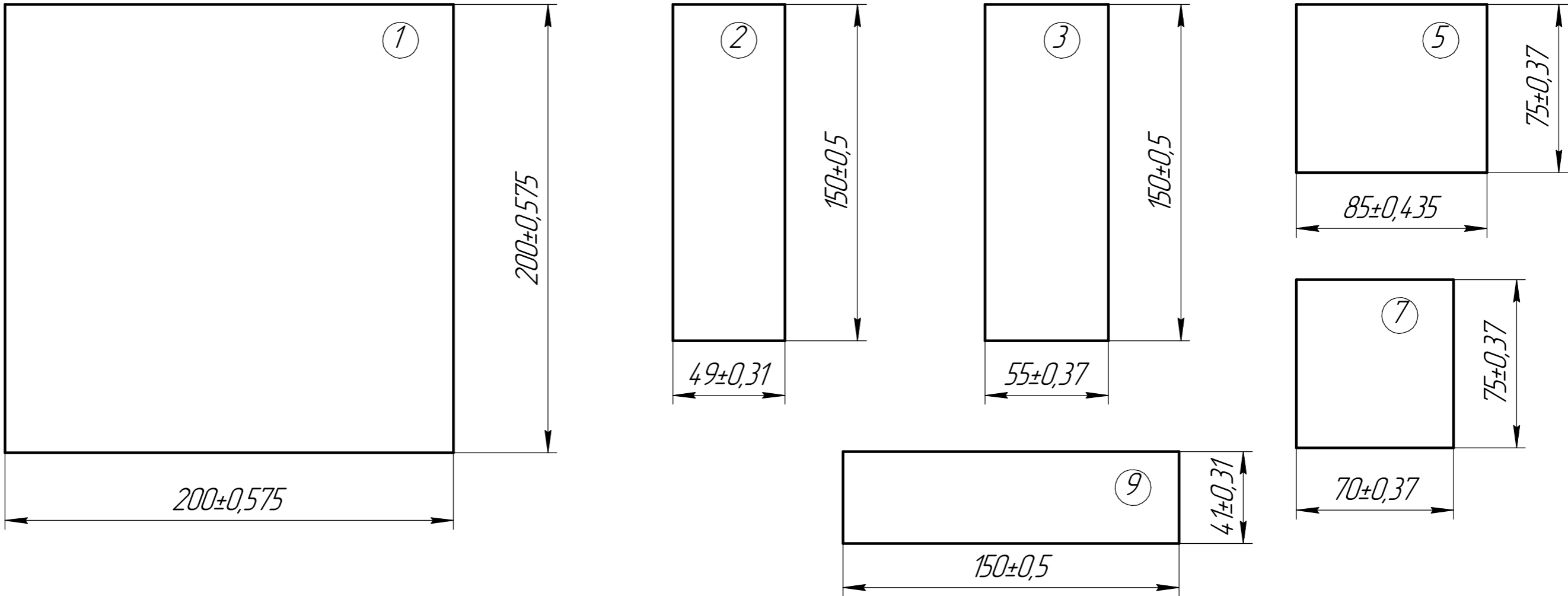
Все размеры на чертеже указаны в миллиметрах

| | | | | | | | | | | |
|----------|--------------|----------|-------|------|---------------------|--|--|---------------------------------|----------|---------|
| | | | | | Вид сварки 52 (Л) | | | | | |
| | | | | | Модуль В РЧ-2025 | | | Лист | Масса | Масштаб |
| Изм. | Лист | № докум. | Подп. | Дата | | | | | | |
| Разраб. | Калашников | | | | | | | | | |
| Проб. | Павленко М | | | | | | | | | |
| Т.контр. | | | | | | | | Лист 1 | Листов 2 | |
| Н.контр. | | | | | АМ2-3 или аналог | | | Чемпионат ПМ "Профессионалы" | | |
| Утв. | Дюкова С. В. | | | | | | | | | |

Копировал

Формат А3

Детализированный чертеж



Спецификация

| № детали | Размеры | Кол-во | Примечание |
|----------|--------------------|--------|------------|
| 1 | пластина 2х200х200 | 1 | см. чертеж |
| 2 | пластина 2х150х49 | 2 | см. чертеж |
| 3 | пластина 2х150х55 | 1 | см. чертеж |
| 4 | пластина 2х150х148 | 1 | см. чертеж |
| 5 | пластина 2х85х75 | 2 | см. чертеж |
| 6 | пластина 2х58х150 | 1 | см. чертеж |
| 7 | пластина 2х70х75 | 2 | см. чертеж |
| 8 | пластина 2х45х150 | 1 | см. чертеж |
| 9 | пластина 2х41х150 | 1 | см. чертеж |

Все размеры на чертеже указаны в миллиметрах

| | | | | |
|--------------|--------------|--------------|--------------|--------------|
| Инд. № подл. | Подп. и дата | Взам. инд. № | Инд. № дубл. | Подп. и дата |
| | | | | |

| | | | | | | |
|------|------|----------|-------|------|-------------------|------|
| Изм. | Лист | № докум. | Подп. | Дата | Вид сварки 52 (Л) | Лист |
| | | | | | | 2 |